

УПРАВЛЕНИЕ ФЕДЕРАЛЬНОЙ СЛУЖБЫ
ГОСУДАРСТВЕННОЙ СТАТИСТИКИ
ПО ХАБАРОВСКОМУ КРАЮ, МАГАДАНСКОЙ
ОБЛАСТИ, ЕВРЕЙСКОЙ АВТОНОМНОЙ ОБЛАСТИ
И ЧУКОТСКОМУ АВТОНОМНОМУ ОКРУГУ

Оперативные данные по индексу потребительских цен в Чукотском автономном округе



октябрь 2023 года

Оперативные данные по ИПЦ

Чукотский автономный
округ

октябрь 2023 года

- 01 Индекс потребительских цен
- 02 Индекс цен на отдельные группы и виды продовольственных товаров
- 03 Индексы цен на плодоовощную продукцию
- 04 Индексы цен на отдельные группы непродовольственных товаров
- 05 Индекс цен и тарифов на услуги
- 06 Индекс цен на топливо моторное

ИНДЕКСЫ ПОТРЕБИТЕЛЬСКИХ ЦЕН

октябрь 2023 г. в % к предыдущему месяцу



ИПЦ

100,21



Все товары

100,25



Продовольственные товары

100,77



Непродовольственные товары

99,48



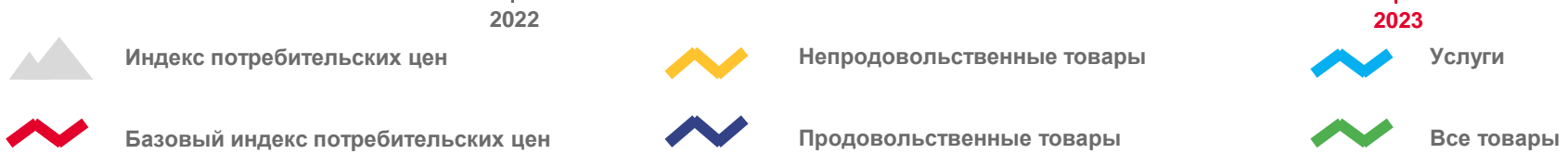
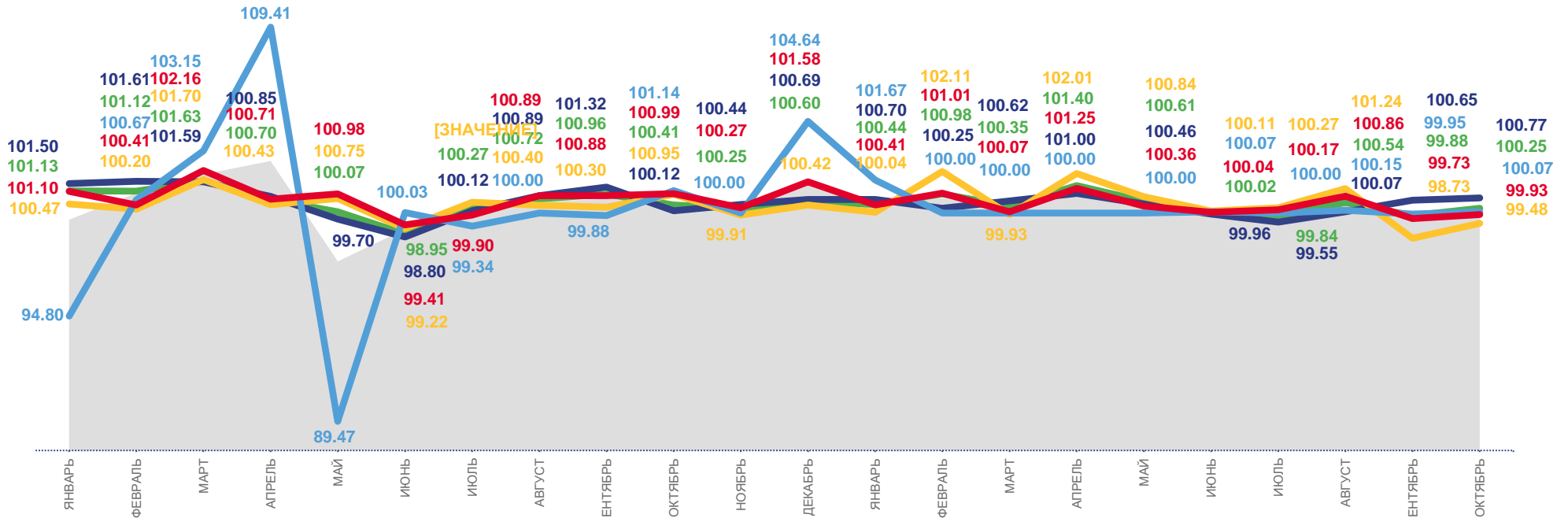
Услуги

100,07



Базовый ИПЦ

99,93



ИНДЕКСЫ ПОТРЕБИТЕЛЬСКИХ ЦЕН

октябрь 2023 г. в % к декабрю предыдущего года



ИПЦ **103,82**



Все товары **104,36**



Продовольственные товары **104,11**



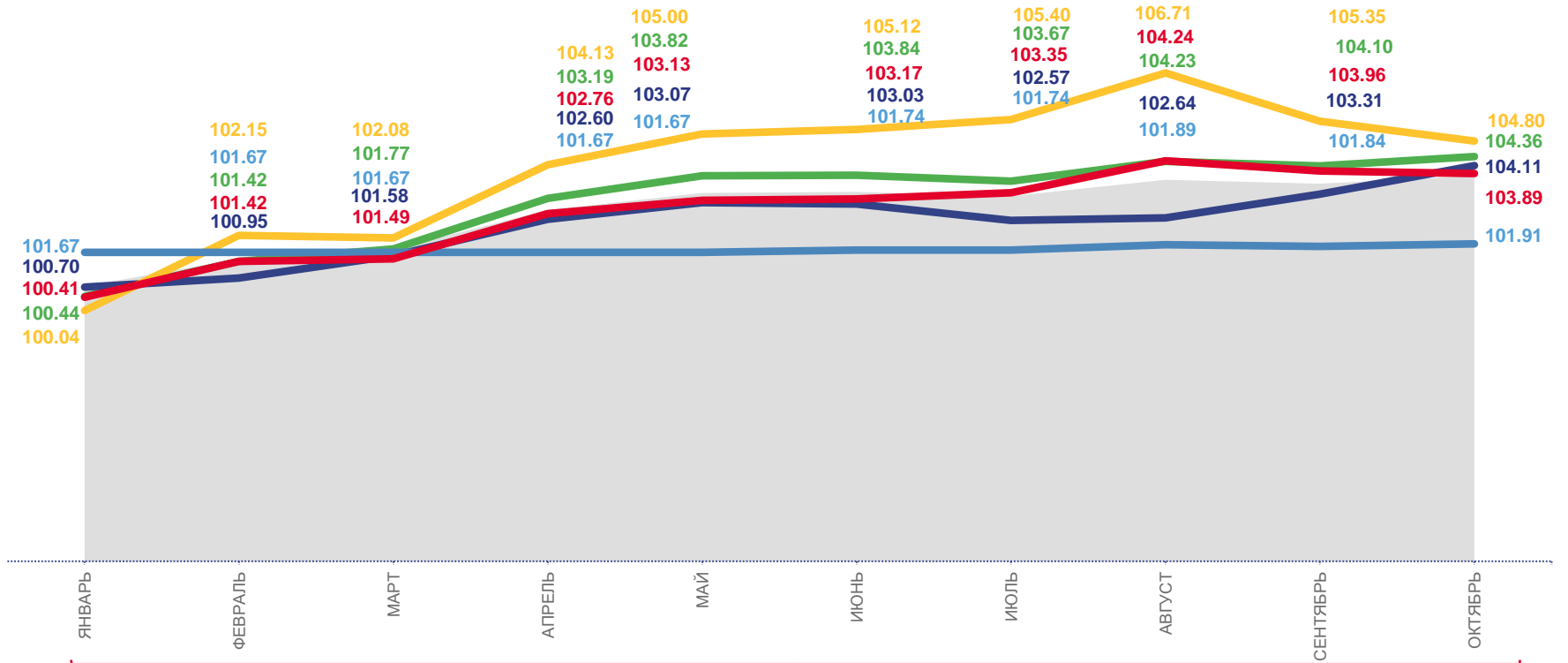
Непродовольственные товары **104,80**



Услуги **101,91**



Базовый ИПЦ **103,89**



2023



Индекс потребительских цен



Базовый индекс потребительских цен



Непродовольственные товары



Продовольственные товары



Услуги




Все товары



ИНДЕКСЫ ЦЕН НА ОТДЕЛЬНЫЕ ГРУППЫ И ВИДЫ ПРОДОВОЛЬСТВЕННЫХ ТОВАРОВ

октябрь 2023 г. в % к предыдущему месяцу

 **100,77**
Продовольственные товары

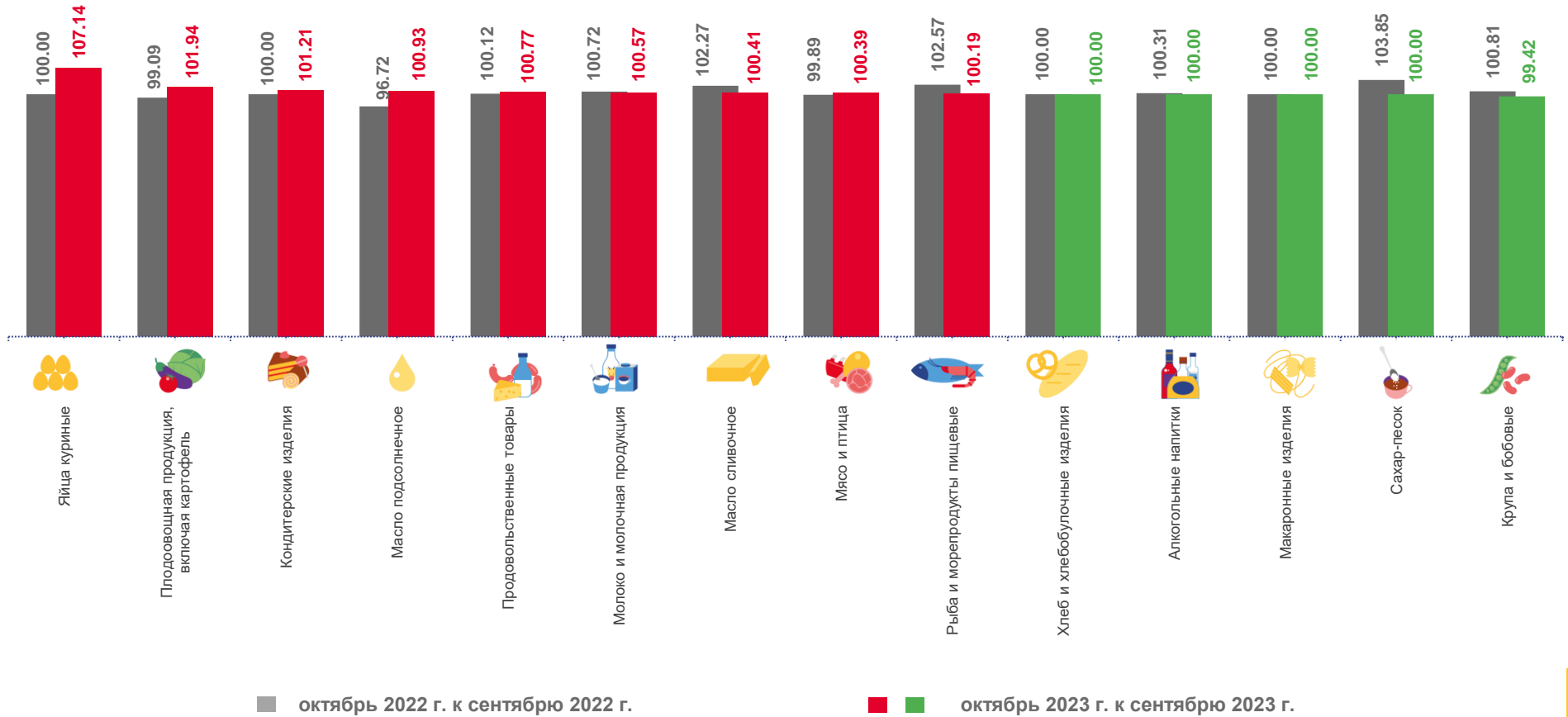
 **100,57**
Молоко и молочная продукция

 **101,21**
Кондитерские изделия

 **100,93**
Масло подсолнечное

 **100,00**
Сахар-песок

 **101,94**
Флодоовощная продукция, включая картофель



ИНДЕКСЫ ЦЕН НА ОТДЕЛЬНЫЕ ГРУППЫ И ВИДЫ ПРОДОВОЛЬСТВЕННЫХ ТОВАРОВ

октябрь 2023 г. в % к декабрю предыдущего года



104,11

Продовольственные товары



101,91

Молоко и молочная продукция



104,66

Кондитерские изделия



98,16

Масло подсолнечное



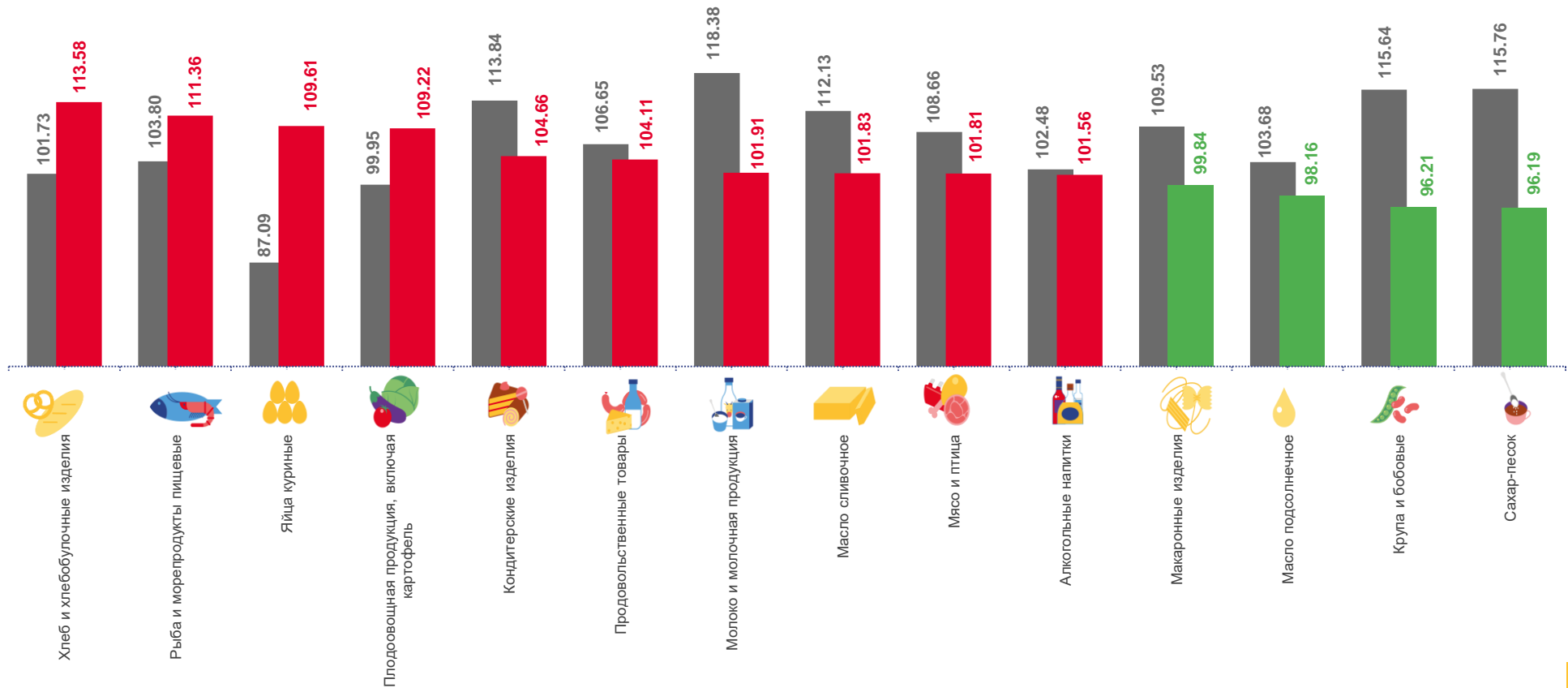
96,19

Сахар-песок



109,22

Флодоовощная продукция, включая картофель



■ октябрь 2022 г. к декабрю 2021 г.

■ ■ октябрь 2023 г. к декабрю 2022 г.



ИНДЕКСЫ ЦЕН НА ПЛОДООВОЩНУЮ ПРОДУКЦИЮ

октябрь 2023 г. в % к предыдущему месяцу



101,94

Фрутоовощная продукция, включая картофель



101,11

Огурцы свежие



99,08

Бананы



117,12

Апельсины



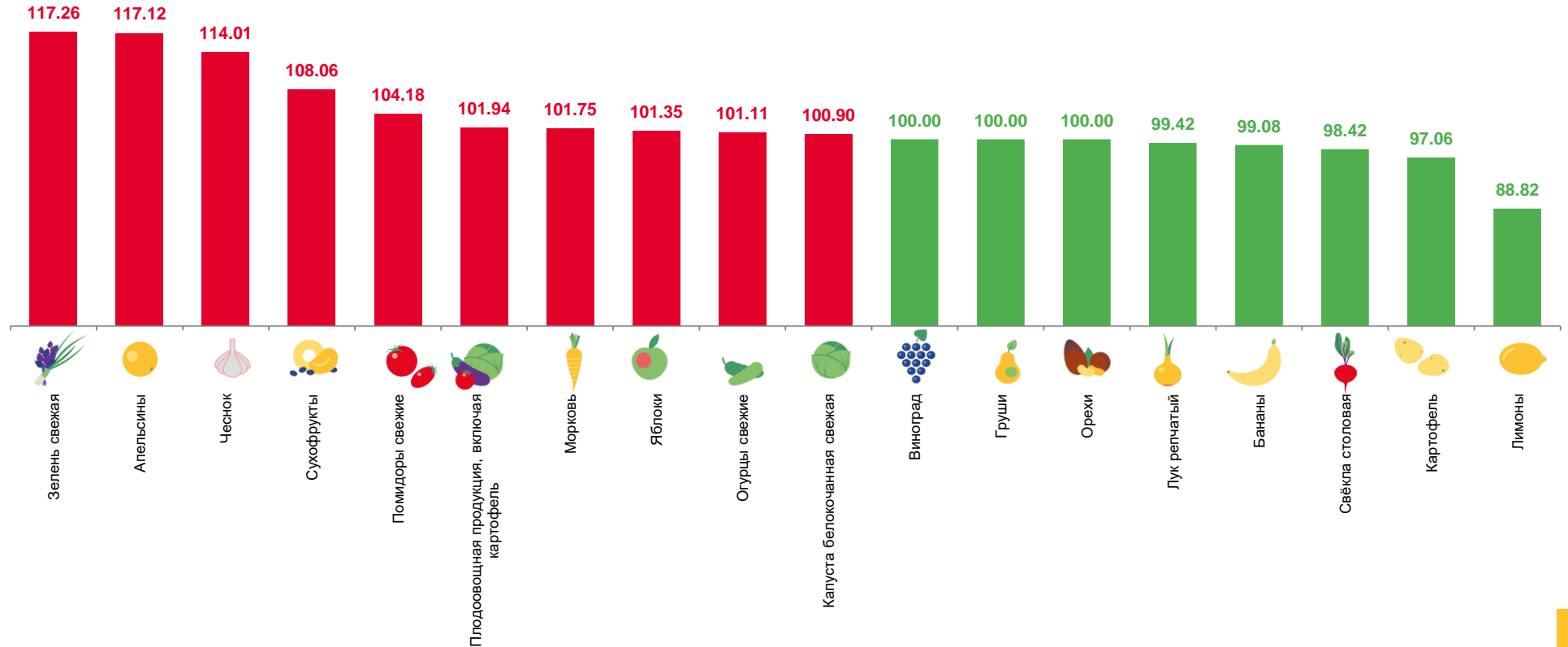
101,75

Морковь




















99,42

Лук репчатый



СРЕДНИЕ ЦЕНЫ НА ПЛОДООВОЩНУЮ ПРОДУКЦИЮ

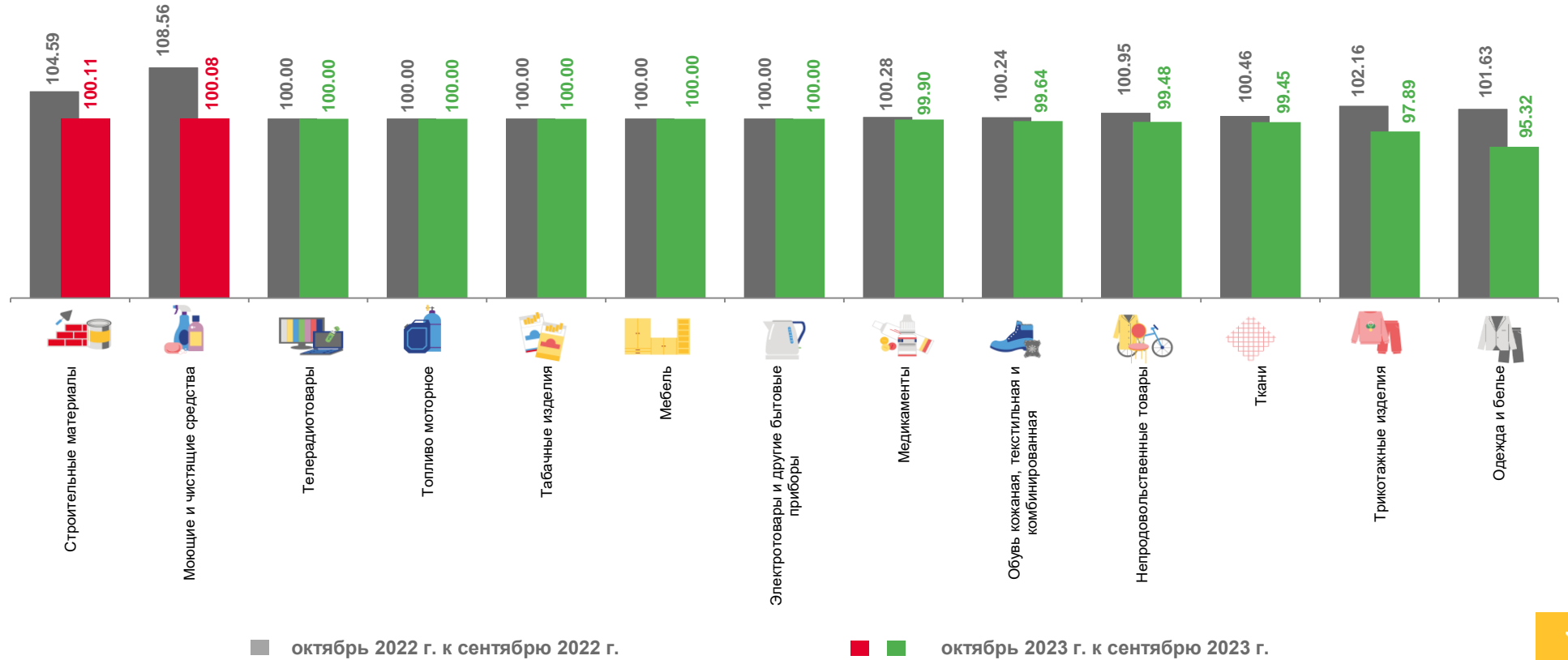



октябрь 2023 г., рублей за килограмм

 Яблоки ▲ 438,57	 Помидоры свежие ▲ 648,40	 Лук репчатый ▼ 230,85
 Лимоны ▼ 599,92	 Картофель ▼ 207,63	 Чеснок ▲ 566,13
 Апельсины ▲ 650,41	 Свёкла столовая ▼ 283,94	 Зелень свежая ▲ 998,44
 Груши 564,66	 Морковь ▲ 276,75	 Орехи 1565,67
 Виноград 1200,06	 Капуста белокочанная свежая ▲ 274,03	 Сухофрукты ▲ 772,43
 Бананы ▼ 566,32	 Огурцы свежие ▲ 743,99	



ИНДЕКСЫ ЦЕН НА ОТДЕЛЬНЫЕ ГРУППЫ НЕПРОДОВОЛЬСТВЕННЫХ ТОВАРОВ

октябрь 2023 г. в % к предыдущему месяцу



ИНДЕКСЫ ЦЕН НА ОТДЕЛЬНЫЕ ГРУППЫ НЕПРОДОВОЛЬСТВЕННЫХ ТОВАРОВ

октябрь 2023 г. в % к декабрю предыдущего года

 **104,80**
Непродовольственные товары

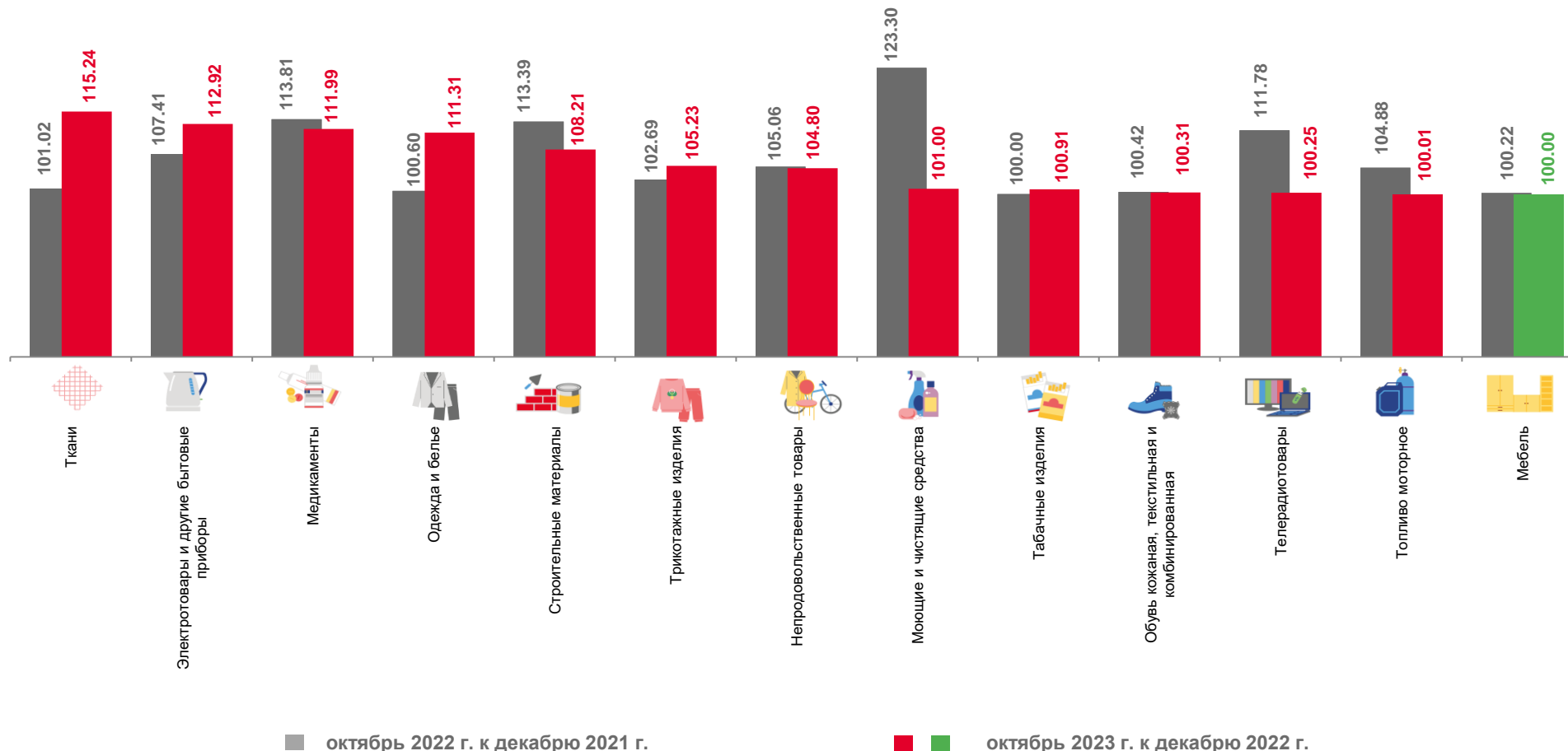
 **100,91**
Табачные изделия

 **115,24**
Ткани

 **111,99**
Медикаменты

 **112,92**
Электротовары и другие бытовые приборы

 **100,25**
Телерадиотовары



ИНДЕКСЫ ЦЕН И ТАРИФОВ НА УСЛУГИ

октябрь 2023 г. в % к предыдущему месяцу



Услуги

100,07



Услуги организаций культуры

100,00



Услуги страхования

100,00



Медицинские услуги

100,00



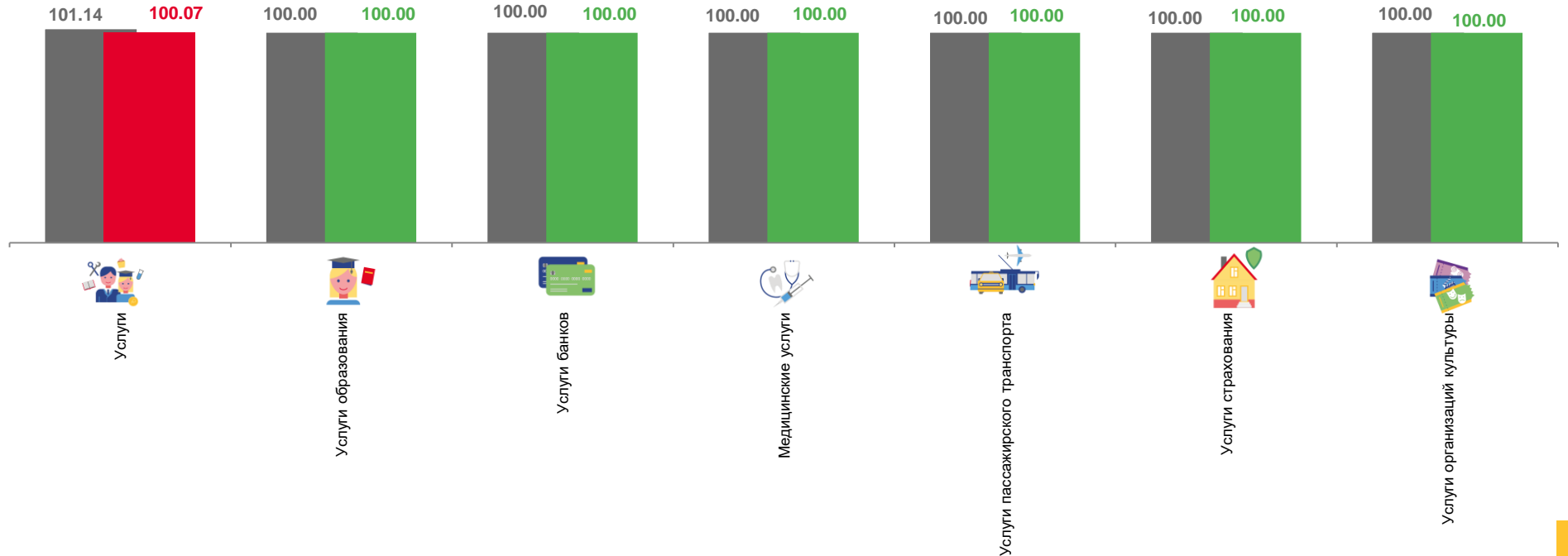
Услуги банков

100,00



Услуги образования

100,00



■ октябрь 2022 г. к сентябрю 2022 г.


■ октябрь 2023 г. к сентябрю 2023 г.




ИНДЕКСЫ ЦЕН И ТАРИФОВ НА УСЛУГИ

октябрь 2023 г. в % к декабрю предыдущего года

 **101,91**
Услуги

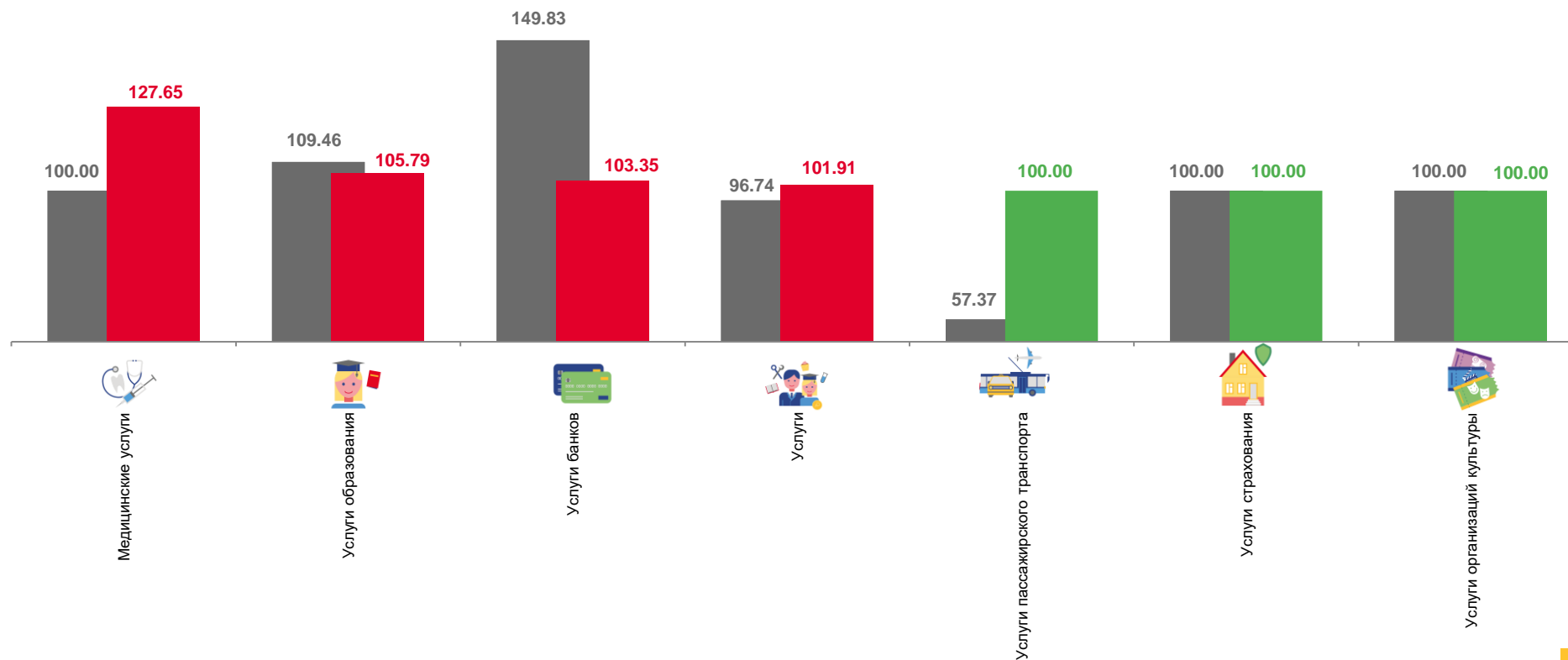
 **100,00**
Услуги организаций культуры

 **100,00**
Услуги страхования

 **127,65**
Медицинские услуги

 **103,35**
Услуги банков

 **105,79**
Услуги образования



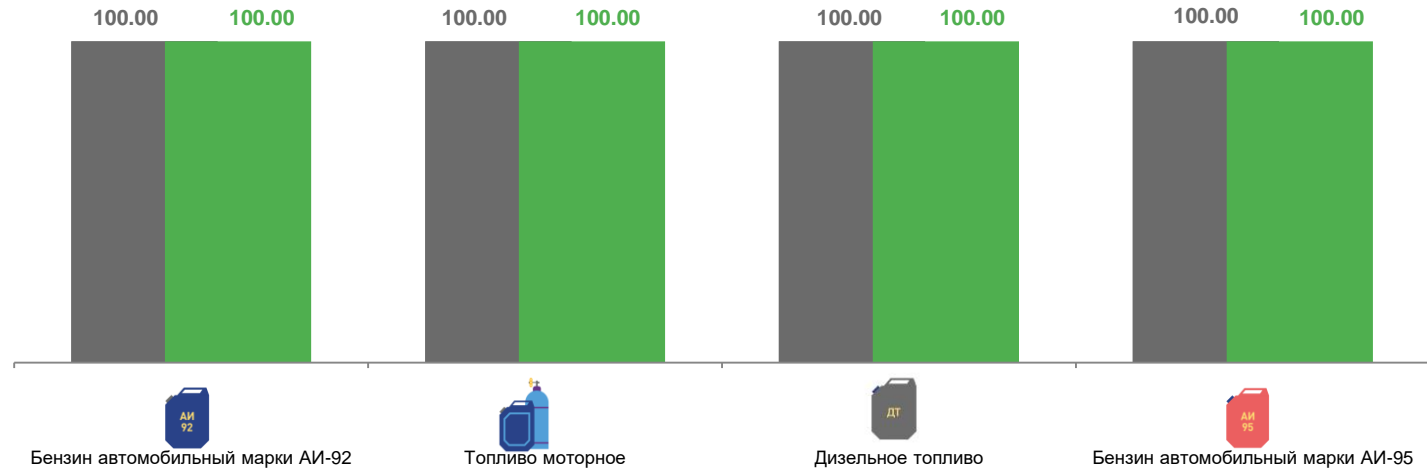
■ октябрь 2022 г. к декабрю 2021 г.

■ октябрь 2023 г. к декабрю 2022 г.



ИНДЕКСЫ ЦЕН НА ТОПЛИВО МОТОРНОЕ

октябрь 2023 г. в % к предыдущему месяцу



■ октябрь 2022 г. к сентябрю 2022 г.

■ октябрь 2023 г. к сентябрю 2023 г.



ИНДЕКСЫ ЦЕН НА ТОПЛИВО МОТОРНОЕ

октябрь 2023 г. в % к декабрю предыдущего года



Топливо моторное

100,01



Дизельное топливо

100,00



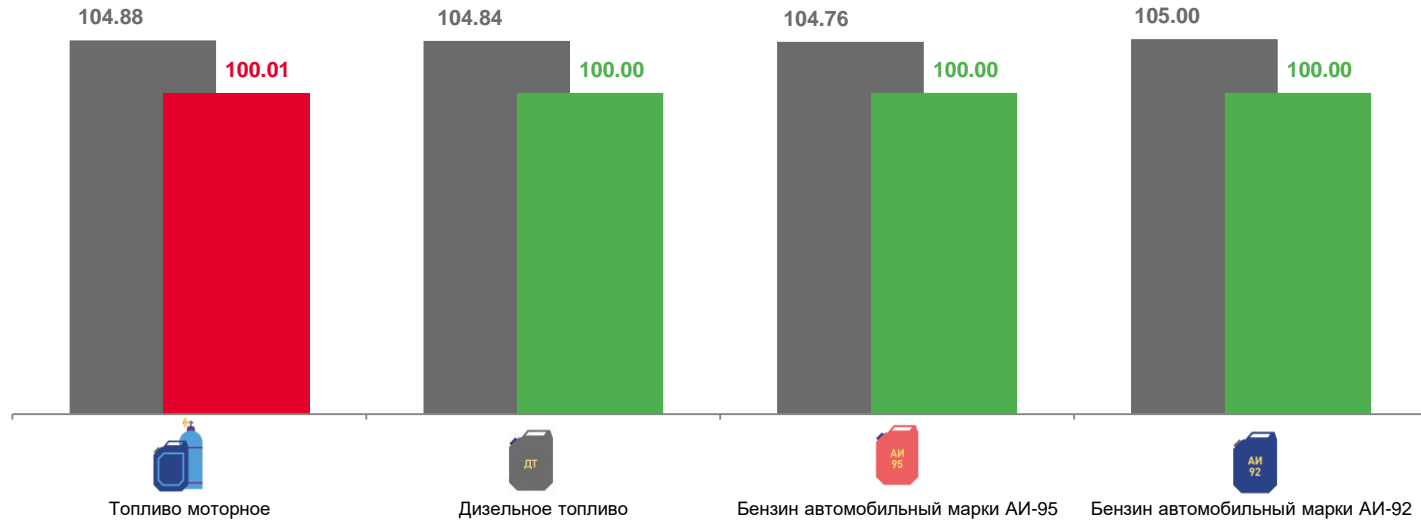
Бензин автомобильный марки АИ-95

100,00



Бензин автомобильный марки АИ-92

100,00



■ октябрь 2022 г. к декабрю 2021 г.

■ октябрь 2023 г. к декабрю 2022 г.

